



ISETTA 7R LX



ISETTA 7R STD

**VETRINA GELATO PROMOZIONALE A REFRIGERAZIONE STATICA**

Vetrine gelato promozionali a refrigerazione statica con evaporatore alettato e sbrinamento automatico elettrico. Scocca monolitica coibentata con poliuretano ecologico (HCFC e HFC free) espanso a CO2. Interno ed esterno vasca in lamiera plastificata. La vetrina può contenere un doppio livello di vaschette H120 ed è dotata di cella di riserva a refrigerazione statica con evaporatore a mantello (eccetto il modello ISETTA 4). Sovrastruttura in vetro temperato, disponibile nelle due versioni, STD con vetro frontale dritto o LX con vetro frontale curvo. Chiusura lato operatore tramite ribaltina basculante in metacrilato. Piano di lavoro in lamiera plastificata, con plafoniera di illuminazione con tubo neon sul lato interno vasca. Unità condensatrice ermetica a bordo con quadro comandi elettronico. Versione TP tropicalizzata (classe 4+, 35°C;70%UR). Struttura in acciaio al carbonio verniciato a polvere, con 4 ruote pivottanti per facilitarne la movimentazione.

**PROMOTIONAL ICE-CREAM CABINETS AT STATIC REFRIGERATION**

Promotional ice-cream cabinets with static refrigeration, finned evaporator and automatic electric defrosting. One piece body with ecological polyurethane insulation (HCFC and HFC free), foamed with CO2. Internal and external tank in plastified sheet. This cabinet can be fitted with a double level of ice-cream containers H120 and it is equipped with a storage cell with internal foamed evaporator (except for the model ISETTA 4). Tempered glass structure, available in two versions, STD with straight front glass or LX with curved front glass. Rear pivoting methacrylate panel system on operator side. Work top in plastified sheet with internal neon lighting. Built-in hermetic condensing unit with electronic control board. Available in Special Performance TP model working in class 4+, 75% RH; 35°C. Main structure in carbon steel painted with powder, 4 pivoting wheels for an easier handling.

**STD**

**LX**

MODELLO  
MODEL

MODELLO  
MODEL

4 TP

4 TP

6R TP

6R TP

7R TP

7R TP

9R TP

12R TP

■ **ADESIVO FRONTALE  
FRONT STICKER**





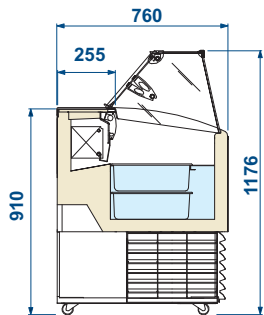
● **OPTIONAL**

	Modello Model
● Portaconi completo bianco	White cone holder
● Lavaporzionatore vaschetta inox	Scoop washer, with s/s container
● Lavaporzionatore vaschetta plastica	Scoop washer, with plastic container
● Adesivo frontale D2 (escluso montaggio)	Front sticker D2 (installation not included)
● Kit supporto vaschette lt 4.75	Support kit containers lt 4.75
	4
	6R
	7R
	9R
	12R

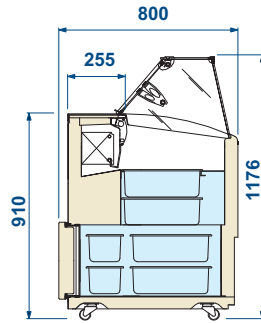
● **OPTIONAL**

**KIT VASCHETTE INOX**  
STAINLESS STEEL CONTAINERS KIT

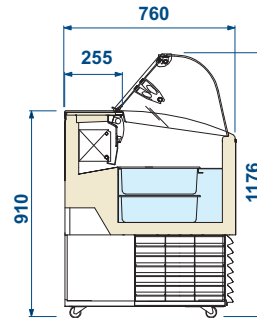
Dimensioni (lpxh) Dimensions (lxdxh) (mm)	Litri Liters	Modello Model	Quantità Quantity
● 360 x 165 x 120H 	5	4	4
		6R	6
		7R	7
		9R	9
		12R	12
● 260 x 157 x 170H 	4.75	4	6
		6R	10
		7R	11
		9R	14
		12R	19



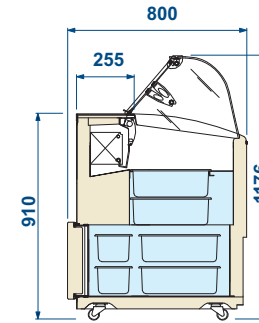
ISETTA  
4 STD



ISETTA  
6R, 7R STD

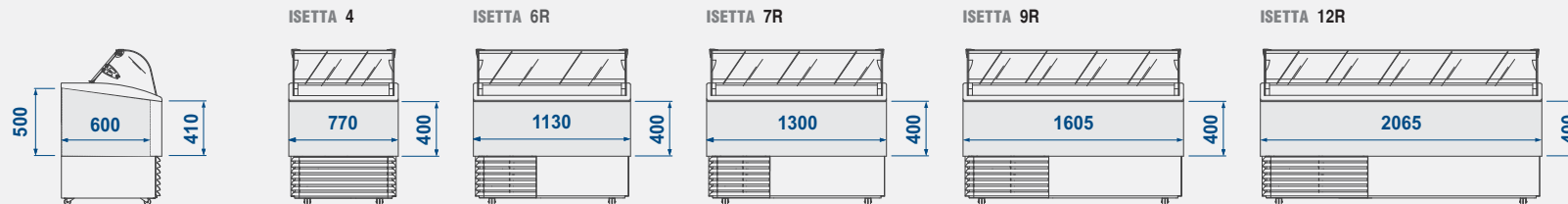


ISETTA  
4 LX



ISETTA  
6R, 7R, 9R, 12R LX

■ **AREE PERSONALIZZABILI: Laterale / Frontale**  
Customizable Front / Side area



COMPONIBILITÀ VASCHE VASCA ESPOSIZIONE DISPLAY CONTAINERS ARRANGEMENT	4	6R	7R	9R	12R
lt 5 (360x165x120H) Doppia fila di riserva Piled up double row 	4 (+4) 	6 (+6) 	7 (+7) 	9 (+9) 	12 (+12) 
lt 4.75 (260x157x170H) 	6 	10 	11 	14 	19 

CARATTERISTICHE TECNICHE TECHNICAL FEATURES			4	6R	7R	9R	12R
			RS TP	RS TP	RS TP	RS TP	RS TP
Dimensioni esterne (lxdxh)	External dimensions (lxdxh)	mm	824 x 760 x 1176	1184 x 800 x 1176	1354 x 800 x 1176	1659 x 800 x 1176	2119 x 800 x 1176
Refrigerazione	Refrigeration		Statica Static	Statica Static	Statica Static	Statica Static	Statica Static
Capacità vaschette Riserva	Storage containers capacity	lt 5	/	4 (+4)	6 (+6)	7 (+7)	10 (+10)
		lt 4.75	/	6	8	10	14
Temperatura prodotto	Product temperature	°C	-16 / -14	-16 / -14	-16 / -14	-16 / -14	-16 / -14
Sbrinamento	Defrost		Elettrico Electrical	Elettrico Electrical	Elettrico Electrical	Elettrico Electrical	Elettrico Electrical
Classe climatica	Climatic class	N°	4+	4+	4+	4+	4+
Condizioni ambientali	Operating conditions	°C / %RH	35 / 70	35 / 70	35 / 70	35 / 70	35 / 70
Compressore (Tipo - n°)	Compressor (type - n°)		Ermetico (1) Hermetic (1)	Ermetico (1) Hermetic (1)	Ermetico (1) Hermetic (1)	Ermetico (1) Hermetic (1)	Ermetico (1) Hermetic (1)
Alimentazione	Power supply	V / ph / Hz	230 / 1 / 50	230 / 1 / 50	230 / 1 / 50	230 / 1 / 50	230 / 1 / 50
Assorbimento elettrico (regime)	Electrical input (standard)	W / A	450 / 3.3	590 / 4.1	870 / 5.3	730 / 3.2	1060 / 5.6
Assorbimento elettrico (sbrinamento)	Electrical input (defrost)	W / A	810 / 3.8	810 / 3.7	915 / 4	1330 / 5.8	1770 / 8.2
Peso netto	Net weight	kg	69	97	102	160	217